



ГЛАВНОЕ УПРАВЛЕНИЕ
МИНИСТЕРСТВА РОССИЙСКОЙ ФЕДЕРАЦИИ ПО ДЕЛАМ ГРАЖДАНСКОЙ
ОБОРОНЫ, ЧРЕЗВЫЧАЙНЫМ СИТУАЦИЯМ
И ЛИКВИДАЦИИ ПОСЛЕДСТВИЙ СТИХИЙНЫХ БЕДСТВИЙ
ПО ХАНТЫ-МАНСИЙСКОМУ АВТОНОМНОМУ ОКРУГУ – ЮГРЕ

УПРАВЛЕНИЕ НАДЗОРНОЙ ДЕЯТЕЛЬНОСТИ
И ПРОФИЛАКТИЧЕСКОЙ РАБОТЫ



**Анализ пожаров и последствий от них,
произшедших на территории Ханты-Мансийского района
за январь-апрель 2021 года**

г. Ханты-Мансийск



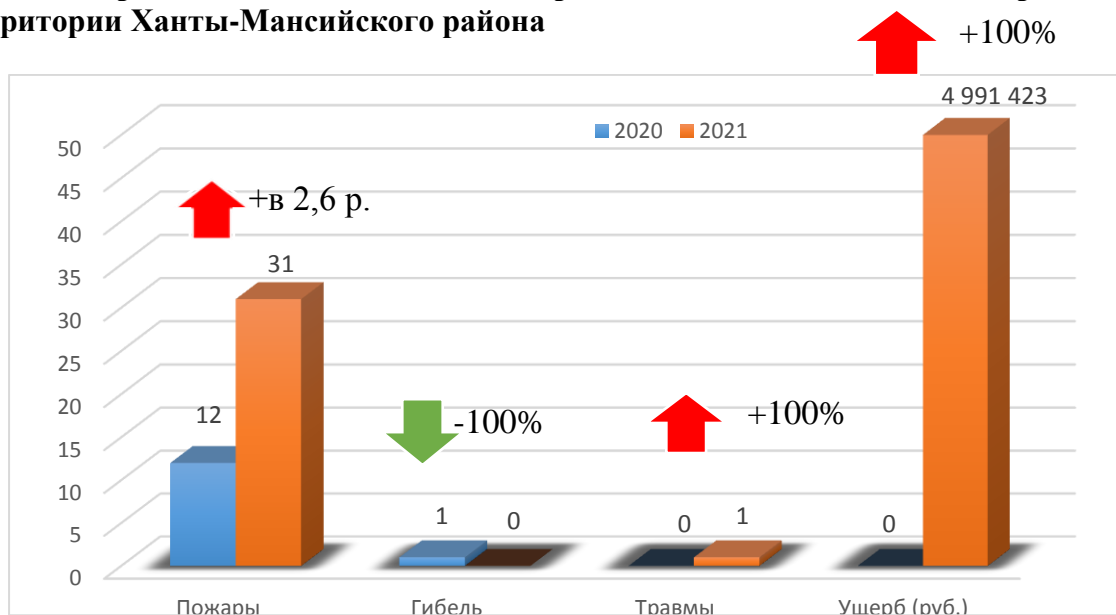
Анализ пожаров, произошедших на территории Ханты-Мансийского района

За январь-апрель 2021 года оперативная обстановка с пожарами в Ханты-Мансийском районе характеризовалась следующими основными показателями:

- зарегистрирован 31 пожар (АППГ – 12; **увеличение в 2,6 раза**);
- гибель людей не допущена (АППГ – 1 чел.; **-100%**);
- травмирован 1 человек (АППГ – 0 чел.; **+100%**);
- материальный ущерб от пожаров составил 4 991 423 (АППГ – 0 руб.; **+100%**);

Из общего числа пожаров за январь-апрель 2021 года, 9 пожаров зарегистрировано на объектах жилого сектора (АППГ – 7; **увеличение на 28,6%**).

Диаграмма 1: Количество пожаров и последствия от их, произошедших на территории Ханты-Мансийского района



Общая оценка оперативной обстановки происшедших пожаров в Ханты-Мансийском районе

Таблица 1

Показатели оперативной обстановки	2020 год	2021 год	% отношение
Количество пожаров	12	31	+в 2,6 раза
Количество крупных пожаров	-	-	-
Ущерб от крупных пожаров	-	-	-
Количество пожаров с гибелью людей	1	0	-100%
Гибель людей (всего)	1	0	-100%
Из них детей	-	-	-
Прямой материальный ущерб (руб.)	0	4 991 423	+100%
Травмировано людей	0	1	+100%
Спасено людей	-	-	-
Пожары в жилом секторе	7	9	+28,6%
Спасено материальных ценностей (руб.)	3 200 000	2 500 000	-21,8%



Уничтожено строений	1	2	+в 2 раза
Повреждено строений	7	15	+в 2,1 раза
Уничтожено техники	0	2	+100%
Повреждено техники	1	11	+в 11 раз

Распределение количества пожаров по объектам

Таблица 2

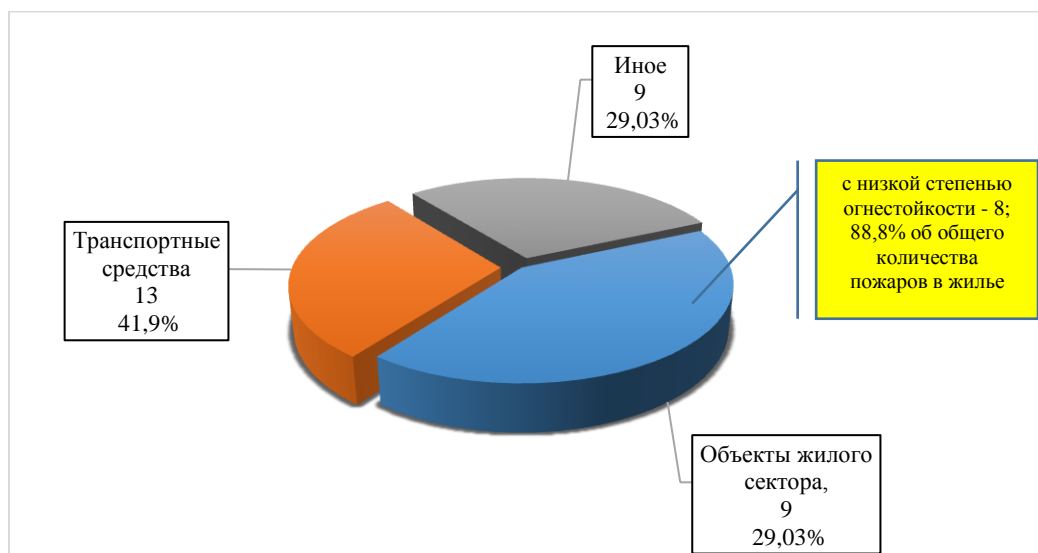
Объекты пожаров	Количество пожаров		%	Гибель		%	Травмы		%
	2020	2021		2020	2021		2020	2021	
Здания производственного назначения	0	1	+100%	-	-	-	-	-	-
Складские здания, сооружения	0	1	+100%	-	-	-	-	-	-
Места открытого хранения веществ, материалов, сельскохозяйственные угодья и прочие открытые территории	4	3	-25%	-	-	-	-	-	-
Здания жилого назначения	7	9	+28,6%	-	-	-	-	-	-
Строящиеся (реконструируемые) здания (сооружения)	0	1	+100%	-	-	-	-	-	-
Транспортные средства	0	13	+100%	-	-	-	0	1	+100%
Прочие объекты пожара	1	3	+в 3 р.	1	0	-100%	-	-	-
ИТОГО:	12	31	+в 2,6 р.	1	0	-100%	0	1	+100%

Анализируя представленную таблицу, следует отметить, что основная доля пожаров, произошедших на территории Ханты-Мансийского района, приходится на:

- транспортные средства – 13 пожаров (41,9% от общего количества пожаров);
- жилой сектор – 9 пожаров (29,03% от общего количества пожаров).



Диаграмма № 2: Распределение пожаров по объектам (количество пожаров и % доли)



Распределение количества пожаров, являющимися объектами мусора, сухой травы

Таблица 3

Объекты	Количество пожаров		Изменение в %
	2020	2021	
Мусор вне территории жилой зоны и предприятия, организации, учреждения	2	0	-100%
Мусор на территории жилой зоны (кроме территорий домовладений)	2	0	-100%
Сухая трава (сено, камыш и т.д.)	0	3	+100%
Итого	4	3	-25%

Диаграмма 3: Пожары и их последствия, произошедшие в зданиях производственного назначения

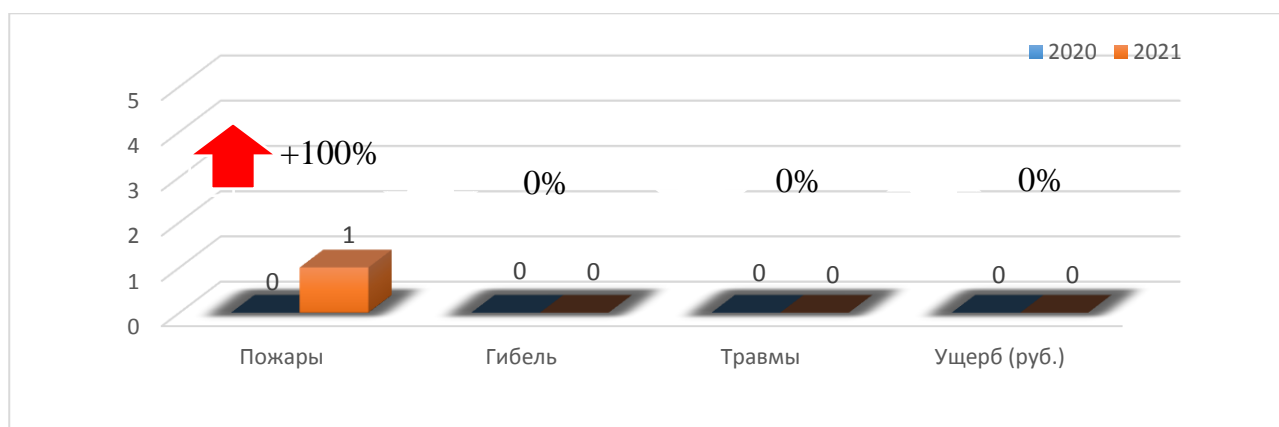


Диаграмма 4: Пожары и их последствия, произошедшие в зданиях и сооружениях складского назначения

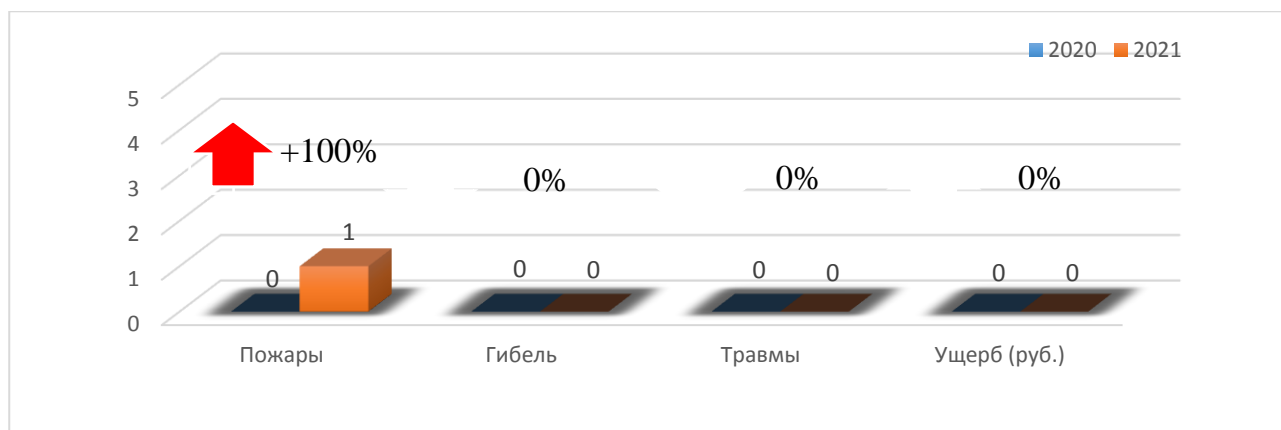


Диаграмма 5: Пожары и их последствия, произошедшие в местах открытого хранения вещей, материалов, сельскохозяйственных угодьях и прочих открытых территориях

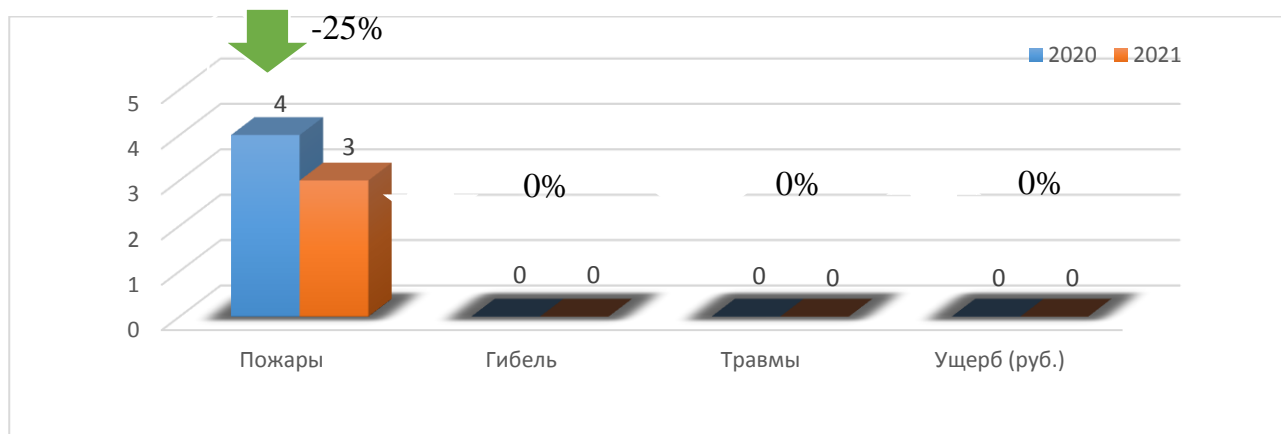


Диаграмма 6: Пожары и их последствия, произошедшие на объектах жилого сектора

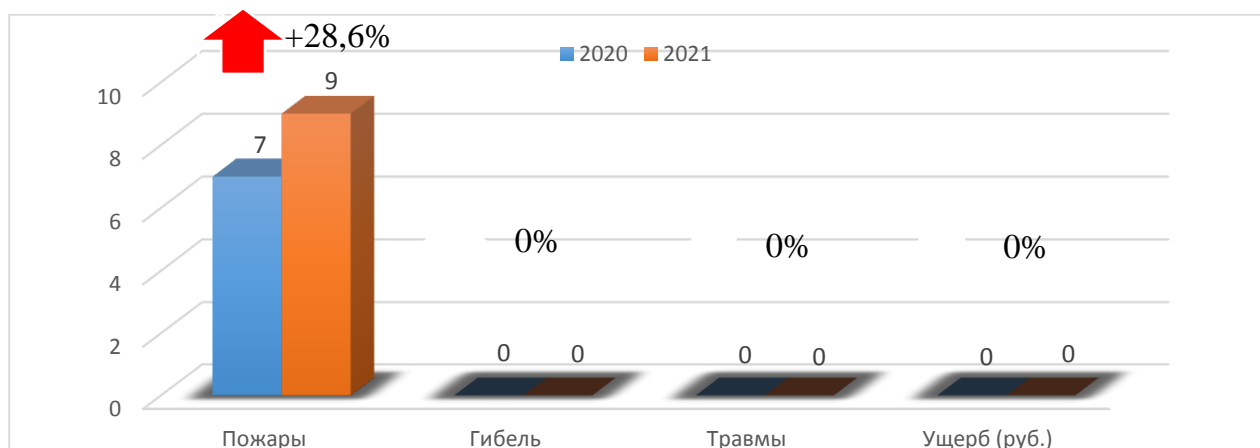
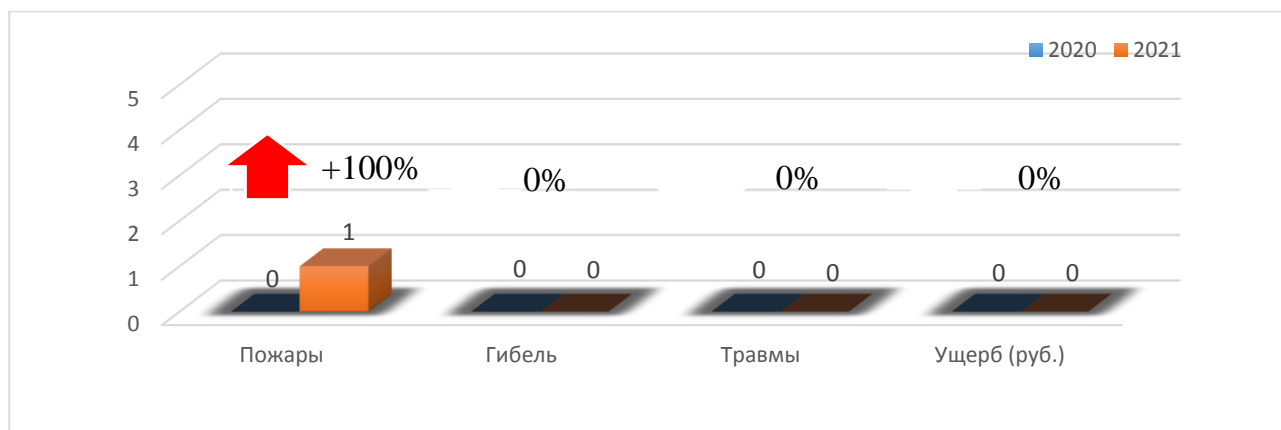


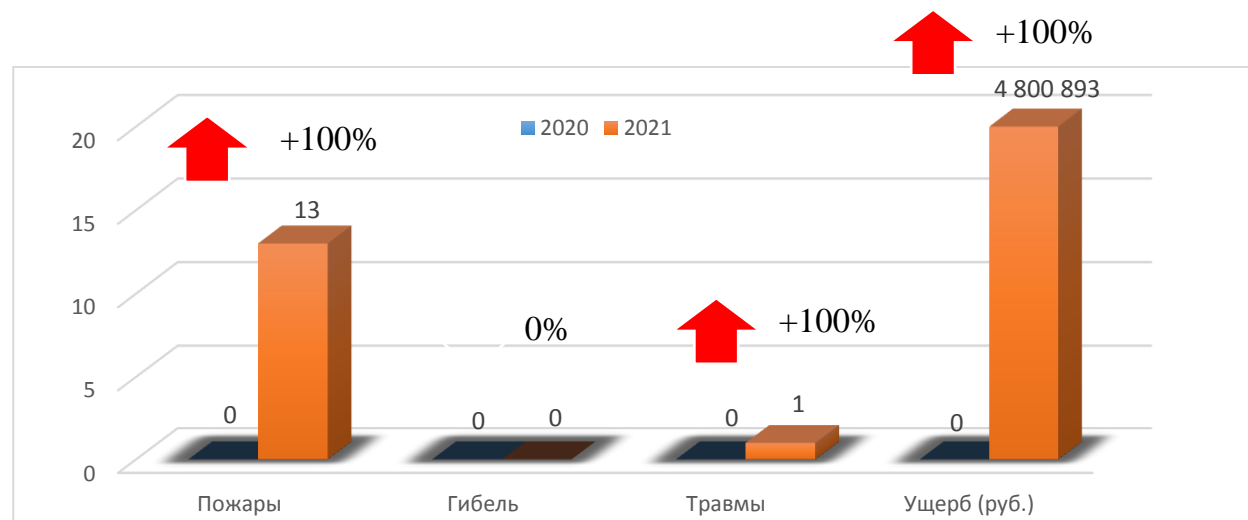
Диаграмма 7: Пожары и их последствия, произошедшие в строящихся (реконструируемых) зданиях (сооружениях)



- **24 февраля 2021 года в 22-34 час.** Ханты-Мансийский район, ДНТ «Черемхи», 4 линия, участок № 7, в строящемся многоквартирном жилом доме произошёл пожар. В результате пожара строение повреждено огнём на площади 1 м². Причина пожара – нарушение правил пожарной безопасности при эксплуатации бытовых электроприборов.



Диаграмма 8: Пожары и их последствия, произошедшие на объектах транспорта

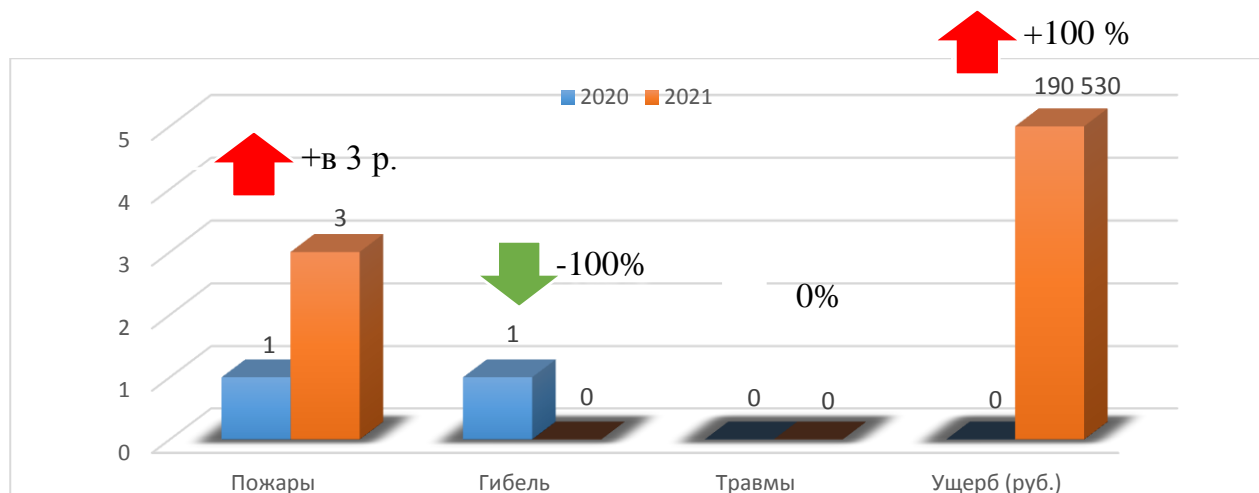


Необходимо отметить, что из 13 случаев возгорания транспортных средств, 12 из них зарегистрированы на межселенной территории Ханты-Мансийского района.

- **27 апреля 2021 года в 12-53 час.** Ханты-Мансийский район, Приобское месторождение, район переправы через р. Обь, в грузовом автомобиле произошёл пожар. В результате пожара автомобиль повреждён огнём на площади 5 м². Причина пожара – устанавливается.



Диаграмма 9: Пожары и их последствия, произошедшие на прочих объектах



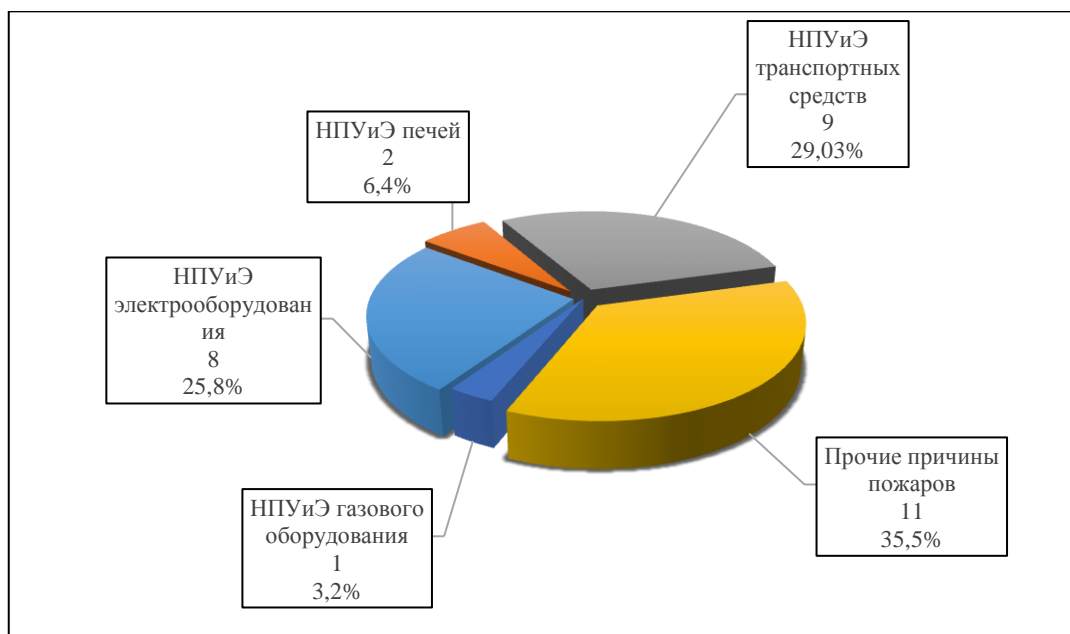
Распределение количества пожаров по их причинам

Таблица 4

Причины пожара	Количество пожаров		%, +/- %	Ущерб в 2021 году (руб.)	Гибель		Травмы	
	2020	2021			2020	2021	2020	2021
Нарушение правил устройства и эксплуатации электрооборудования	2	8	+в 4 р.	-	-	-	-	-
Нарушение правил устройства и эксплуатации печей	2	2	0%	-	-	-	-	-
Неосторожное обращение с огнём	2	0	-100%	-	-	-	-	-
Нарушение правил устройства и эксплуатации транспортных средств	0	9	+100%	4 800 893	-	-	0	1
Нарушение правил устройства и эксплуатации газового оборудования	0	1	+100%	-	-	-	-	-
Прочие причины пожаров	6	11	+83,3%	190 530	1	0	-	-
ИТОГО:	12	31	+в 2,6 р.	4 991 423	1	0	0	1



Диаграмма 10: Основные причины возникновения пожаров (количество пожаров и % доли)



Распределение количества пожаров и последствий от них в населённых пунктах и межселенной территории Ханты-Мансийского района

Таблица 5

Наименование населённого пункта	Кол-во пожаров		%	Зарегистрировано погибших людей		Кол-во травмированных людей		Прямой ущерб, руб.	
	2020	2021		2020	2021	2020	2021	2020	2021
п. Горноправдинск	4	1	-в 4 р.	-	-	-	-	-	-
п. Кирпичный	0	1	+100%	-	-	-	-	-	-
п. Красноленинский	0	1	+100%	-	-	-	-	-	-
с. Кышик	0	2	+100%	-	-	-	-	-	-
д. Лугофилинская	0	1	+100%	-	-	-	-	-	-
с. Нялинское	1	0	-100%	-	-	-	-	-	-
с. Реполово	0	1	+100%	-	-	-	-	-	-
с. Селиярово	1	1	0%	-	-	-	-	-	-
с. Троица	2	0	-100%	-	-	-	-	-	-
д. Шапша	2	0	-100%	-	-	-	-	-	-
д. Ягурьях	1	0	-100%	-	-	-	-	-	-
д. Ярки	0	2	+100%	-	-	-	-	-	-
Вне территории населённых пунктов, из них:	1	21	+в 21 р.	1	0	0	1	-	4 991 423
в СОИТ	0	5	+100%	-	-	-	-	-	-
ИТОГО	12	31	+в 2,6 р.	1	0	0	1	-	4 991 423

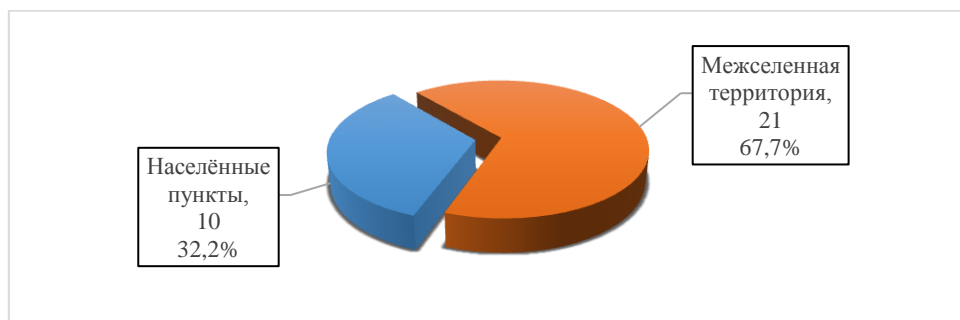
Из представленной выше таблицы видно, что рост числа пожаров наблюдается на территории следующих населённых пунктов Ханты-Мансийского района:

- с. Красноленинский на 100%;
- п. Кирпичный на 100%;
- с. Кышик на 100%;



- д. Лугофилинская на 100%;
- с. Реполово на 100%;
- с. Селярово 100%;
- д. Ярки 100%.

Диаграмма 11: Доля пожаров на территории населённых пунктов и межселенной территории Ханты-Мансийского района



Распределение количества пожаров по объектам, произошедших на территории населённых пунктов и межселенной территории Ханты-Мансийского района

Таблица 6

Причина пожара	Наименование сельского поселения	Кол-во пожаров 2020 г.	Кол-во пожаров 2021 г.	+/-%
Места открытого хранения веществ, материалов, сельскохозяйственные угодья и пр. открытые территории	<i>п. Горноправдинск</i>	2	0	-100%
	<i>п. Троица</i>	1	0	-100%
	<i>с. Селярово</i>	1	0	-100%
	<i>д. Лугофилинская</i>	0	1	+100%
	<i>вне территории населённого пункта</i>	0	2	+100%
Транспортные средства	<i>вне территории населённого пункта</i>	0	12	+100%
	<i>с. Селярово</i>	0	1	+100%
Объекты жилого сектора	<i>п. Горноправдинск</i>	2	0	-100%
	<i>п. Красноленинский</i>	0	1	+100%
	<i>д. Шапша</i>	2	0	-100%
	<i>с. Нялинское</i>	1	0	-100%
	<i>с. Кышик</i>	0	2	+100%
	<i>с. Троица</i>	1	0	-100%



	<i>с. Реполово</i>	0	1	+100%
	<i>д. Ярки</i>	0	2	+100%
	<i>д. Ягурьях</i>	1	0	-100%
	<i>вне территории населённого пункта</i>	0	3	+100%
Прочие объекты	<i>п. Кирпичный</i>	0	1	+100%
	<i>вне территории населённого пункта</i>	1	2	+в 2 р.
Строящиеся объекты	<i>вне территории населённого пункта</i>	0	1	+100%
Складские здания, сооружения	<i>п. Горноправдинск</i>	0	1	+100%
Производственные здания	<i>п. Горноправдинск</i>	0	1	+100%
Всего		12	31	+в 2,6 р.

Распределение количества пожаров по причинам их возникновения, произошедших на территории населённых пунктов и межселенной территории Ханты-Мансийского района

Таблица 7

Причина пожара	Наименование сельского поселения	Кол-во пожаров 2020 г.	Кол-во пожаров 2021 г.	+/-%
Нарушение правил устройства и эксплуатации электрооборудования	<i>с. Кышик</i>	0	1	+100%
	<i>с. Реполово</i>	0	1	+100%
	<i>с. Нялинское</i>	1	0	-100%
	<i>п. Красноленинский</i>	0	1	+100%
	<i>д. Ярки</i>	0	2	+100%
	<i>д. Ягурьях</i>	1	0	-100%
	<i>вне территории населённого пункта</i>	0	3	+100%
Нарушение правил устройства и эксплуатации печей	<i>д. Шапша</i>	1	0	-100%
	<i>п. Троица</i>	1	0	-100%
	<i>п. Горноправдинск</i>	0	1	+100%
	<i>вне территории</i>	0	1	+100%



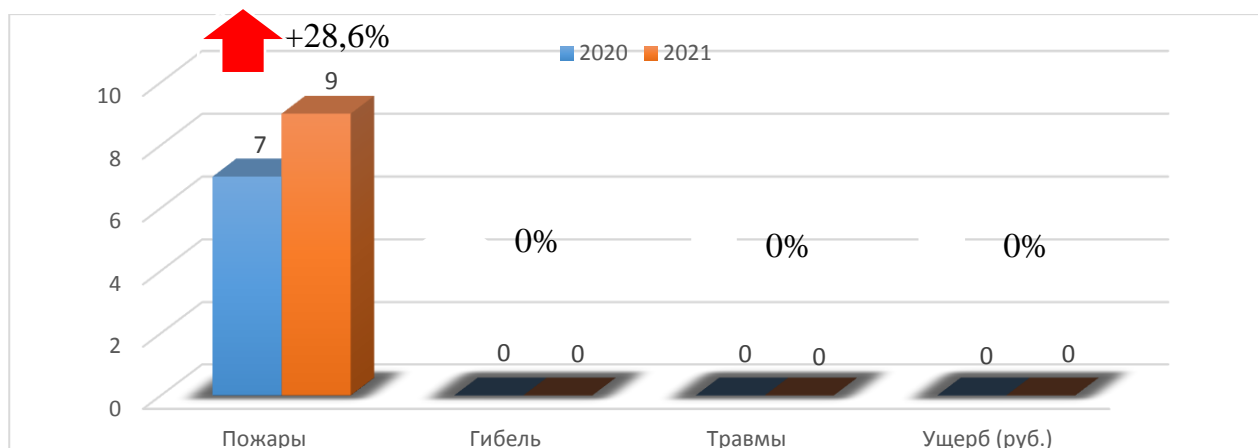
	<i>населённого пункта</i>			
Неосторожное обращение с огнём	<i>п. Горноправдинск</i>	2	0	-100%
Нарушение правил устройства и эксплуатации транспортного средства	<i>вне территории населённого пункта</i>	0	8	+100%
	<i>с. Селярово</i>	0	1	+100%
Прочие причины пожаров	<i>п. Горноправдинск</i>	2	0	-100%
	<i>с. Селярово</i>	1	0	-100%
	<i>п. Троица</i>	1	0	-100%
	<i>д. Шапша</i>	1	0	-100%
	<i>п. Кирпичный</i>	0	1	+100%
	<i>д. Лугофилинская</i>	0	1	+100%
	<i>вне территории населённого пункта</i>	1	9	+в 9 р.
Нарушение правил устройства и эксплуатации газового оборудования	<i>п. Къшик</i>	0	1	+100%
Всего		12	31	+в 2,6%

Анализ пожаров в жилом секторе

За январь-апрель 2021 года оперативная обстановка с пожарами в жилом секторе Ханты-Мансийского района характеризовалась следующими основными показателями:

- зарегистрировано 9 пожаров (АППГ – 7; **увеличение на 28,6%**);
- гибель людей не допущена (АППГ – 0 чел.; 0%);
- травмирование людей не допущено (АППГ – 0 чел.; 0%);
- материальный ущерб от пожаров не заявлен (АППГ – 0 руб.; 0%).

Диаграмма 12: Пожары и их последствия, произошедшие на объектах жилого сектора

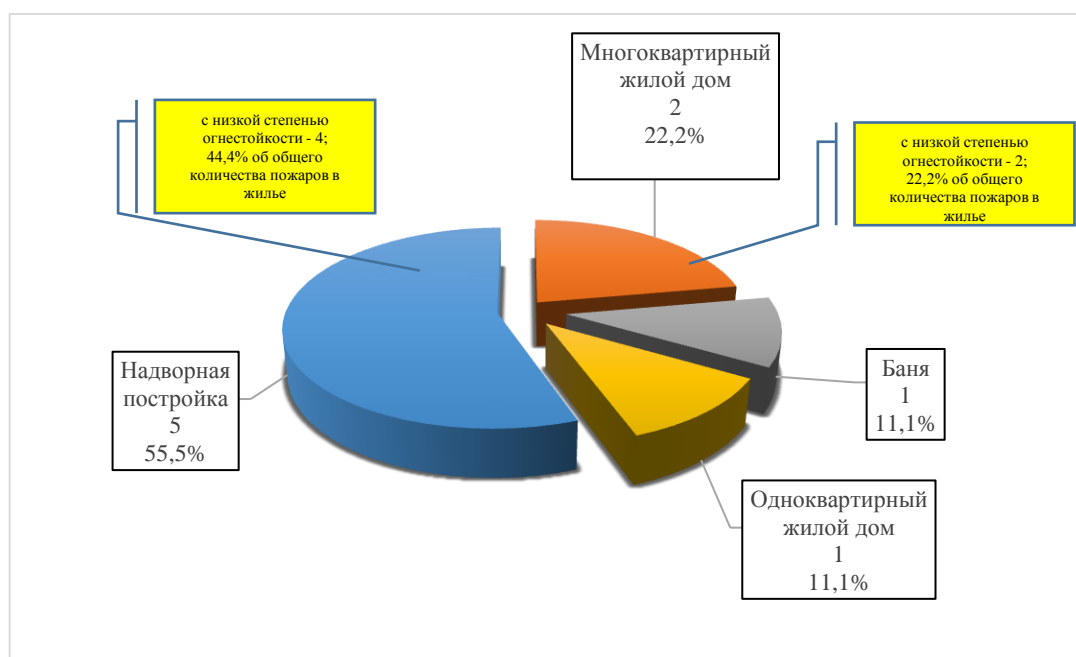


Пожары в зданиях жилого назначения

Таблица 8

Наименование объекта	Количество пожаров		%, +/-	Ущерб в 2021 году (руб.)	Гибель		Травмы	
	2020	2021	%		2020	2021	2020	2021
Садовый дом, дача и т.д.	-	-	-	-	-	-	-	-
Вагончик для жилья, дом мобильного типа, палатка и др. строение	-	-	-	-	-	-	-	-
Надворная постройка	1	5	+в 5 р.	-	-	-	-	-
Одноквартирный жилой дом	1	1	0%	-	-	-	-	-
Многоквартирный жилой дом	1	2	+в 2 р.	-	-	-	-	-
Гараж, тент-укрытие, в т.ч. ГСК	-	-	-	-	-	-	-	-
Баня, сауна на территории домовладения	4	1	-в 4 р.	-	-	-	-	-
Прочие здания, постройки	-	-	-	-	-	-	-	-
ИТОГО:	7	9	+28,6%	-	-	-	-	-

Диаграмма 13: Распределение пожаров на объектах жилого сектора (количество пожаров и % доли от общего количества пожаров в жилье)



Основными объектами пожаров в жилом секторе явились:

- надворная постройка – 5 пожаров (55,5% от общего количества пожаров жилого сектора);



- многоквартирный жилой дом – 2 пожара (22,2 от общего количества пожаров жилого сектора);
- баня на территории домовладений – 1 пожар (11,1 % от общего количества пожаров жилого сектора);
- многоквартирный жилой дом – 1 пожар (11,1% от общего количества пожаров жилого сектора).

**Распределение количества пожаров по местам их возникновения
на объектах жилого сектора**

Таблица 9

Объект пожара	Место возникновения пожара	Кол-во пожаров 2020 г.	Кол-во пожаров 2021 г.	+/-%
Многоквартирный жилой дом	коридор	0	1	+100%
	комната, жилое, спальное помещение	0	1	+100%
	подсобное помещение	1	0	-100%
Одноквартирный жилой дом	ванна, душевая, туалет	1	0	-100%
	комната, жилое помещение	0	1	+100%
Надворная постройка	прочие помещения	1	5	+в 5 р.
Баня, сауна на территории домовладения	сауна, парилка	2	0	-100%
	пристрой к зданию	2	0	-100%
	прочие помещения	0	1	+100%
Всего		7	9	+ 28,6%

**Распределение количества пожаров в жилом секторе
по их причинам возникновения**

Таблица 10

Причина пожара	Количество о пожарах		%	Ущерб в 2021 году (руб.)	Гибель		Травмы	
	2020	2021			2020	2021	2020	2021
Нарушение правил устройства и эксплуатации электрооборудования	2	6	+в 3 р.	-	-	-	-	-
Нарушение правил устройства и эксплуатации печей	2	1	-в 2 р.	-	-	-	-	-
Неосторожное обращение с огнём	2	0	-100%	-	-	-	-	-
Нарушение правил	0	1	+100%	-	-	-	-	-



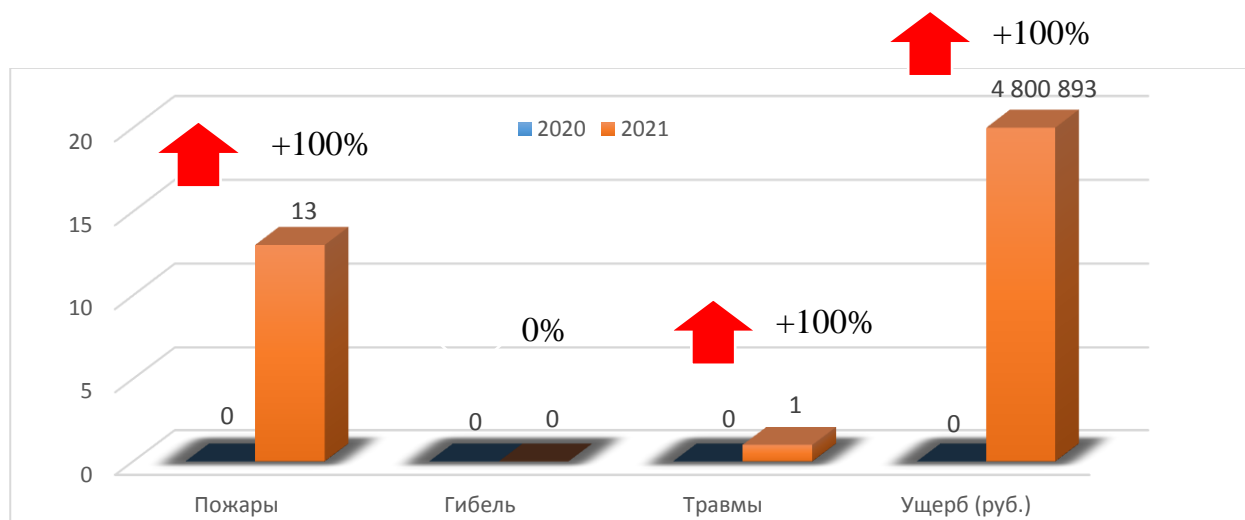
Причина пожара	Количество о пожаров		%	Ущерб в 2021 году (руб.)	Гибель		Травмы	
	2020	2021			2020	2021	2020	2021
устройства и эксплуатации газового оборудования								
Другие причины	1	1	0%	-	-	-	-	-
ИТОГО:	7	9	+28,6%	-	-	-	-	-

Анализ пожаров, произошедших на транспортных средствах

За январь-апрель 2021 года оперативная обстановка с пожарами на объектах транспорта в Ханты-Мансийском районе характеризовалась следующими основными показателями:

- зарегистрировано 13 пожаров (АППГ – 0; +100%);
- гибель людей не допущена (АППГ – 0 чел.);
- травмирован 1 человек (АППГ – 0 чел.; +100%);
- материальный ущерб составил 4 800 893 (АППГ – 0 руб.; +100%).

Диаграмма 14: Пожары и их последствия, произошедшие на объектах транспорта



Пожары на объектах транспорта

Таблица 11

Наименование объекта	Количество пожаров		%, +/- %	% от общего кол-ва пожаров на транспорте	Ущерб в 2021 году (руб.)	Гибель		Травмы	
	2020	2021				2020	2021	2020	2021
Грузовой автомобиль	0	7	+100%	53,8%	4300893	-	-	0	1
Легковой автомобиль	0	2	+100%	15,4%	-	-	-	-	-

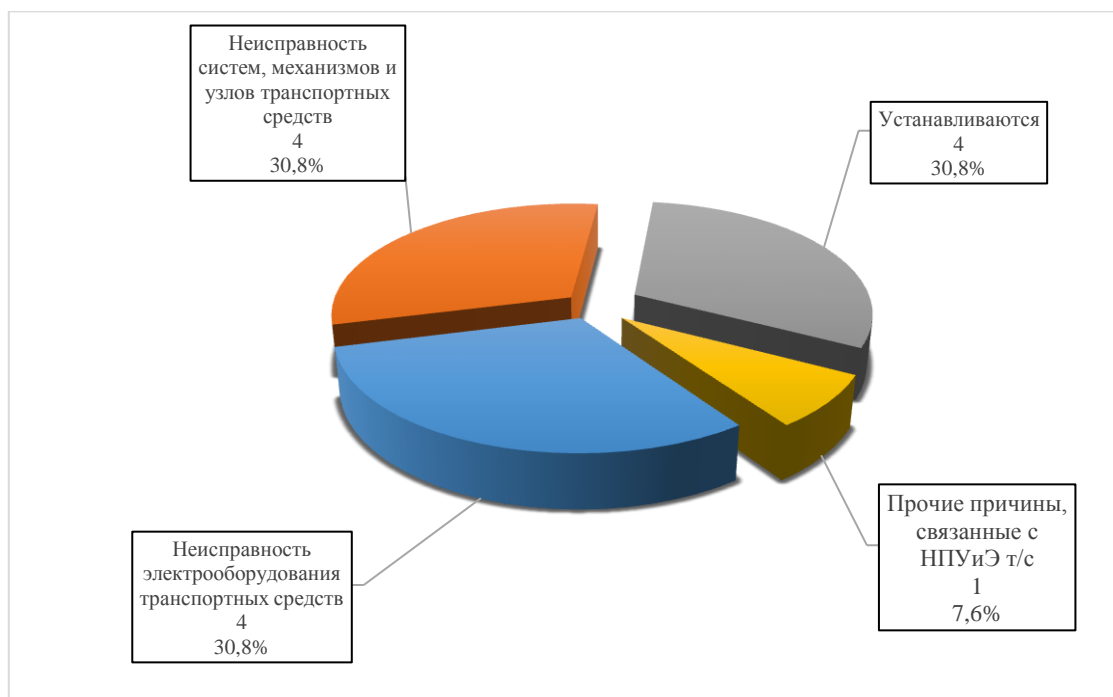


Наименование объекта	Количество пожаров		%, +/-	% от общего кол-ва пожаров на транспорте	Ущерб в 2021 году (руб.)	Гибель		Травмы	
	2020	2021	%			2020	2021	2020	2021
Автобус	0	1	+100%	7,7%	-	-	-	-	-
Трактор	0	1	+100%	7,7%	-	-	-	-	-
Специальная техника	0	2	+100%	15,4%	500000	-	-	-	-
ИТОГО:	0	13	+100%	100%	4800893	-	-	0	1

Из представленной таблицы, видно, что основными объектами пожаров на транспорте, явились:

- грузовые автомобили – 7 пожаров (53,8% от общего количества пожаров на транспорте);
- легковой автомобиль – 2 пожара (15,4% от общего количества пожаров на транспорте);
- специальная техника – 2 пожара (15,4% от общего количества пожаров на транспорте);
- трактор – 1 пожар (7,7% от общего количества пожаров на транспорте);
- автобус – 1 пожар (7,7% от общего количества пожаров на транспорте).

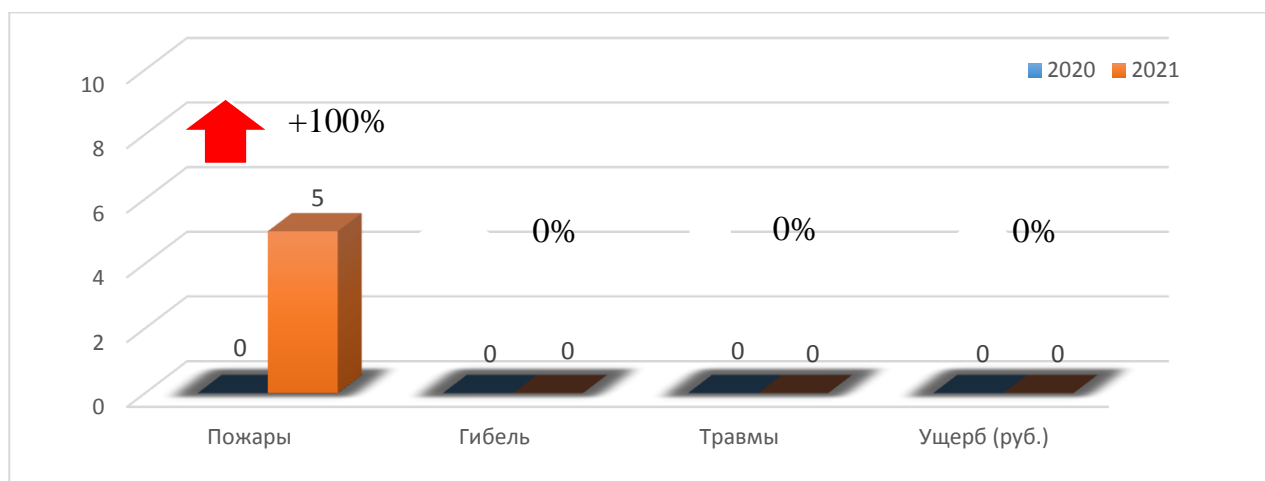
Диаграмма 15: Распределение пожаров на объектах транспорта по их причинам возникновения (количество пожаров и % доли)



Анализ пожаров на территории садоводческих (огороднических) некоммерческих товариществ Ханты-Мансийского района

За январь-апрель 2021 года на территории садоводческих (огороднических) некоммерческих товариществ Ханты-Мансийского района зарегистрировано 5 пожаров без последствий. За аналогичный период прошлого года пожаров не зарегистрировано.

Диаграмма 16: Пожары и их последствия, произошедшие в садоводческих (огороднических) некоммерческих товариществах



Распределение количества пожаров по их объектам возникновения

Таблица 12

Наименование объекта	Количество пожаров		%, +/- %	Ущерб в 2021 году (руб.)	Гибель		Травмы	
	2020	2021			2020	2021	2020	2021
Надворная постройка	0	1	+100%:	-	-	-	-	-
Баня	0	1	+100%	-	-	-	-	-
Одноквартирный жилой дом	0	1	+100%	-	-	-	-	-
Строящийся одноквартирный жилой дом	0	1	+100%	-	-	-	-	-
Сухая растительность	0	1	+100%	-	-	-	-	-
ИТОГО:	0	5	+100%	-	-	-	-	-

Описание пожаров произошедших на объектах, расположенных на территориях садоводческих (огороднических) некоммерческих товариществ:

- 10.01.2021 произошёл пожар в бане, расположенной по адресу: Ханты-Мансийский район, ДНТ «Берег», ул. Зелёная, участок № 10, в результате пожара строение повреждено огнём на площади 35 м². Пострадавшие на пожаре не зарегистрированы, материальный ущерб от пожара не заявлен. Причина пожара – неисправность дымовой трубы.



- 28.01.2021 произошёл пожар **в хозяйственной постройке**, расположенной по адресу: Ханты-Мансийский район, ДНТ «Черемхи-2», участок № 124, в результате пожара строение повреждено огнём на площади 5 м². Пострадавшие на пожаре не зарегистрированы, материальный ущерб от пожара не заявлен. Причина пожара связана с нарушением правил устройства и эксплуатации электрооборудования.

- 23.02.2021 произошёл пожар **в жилом доме**, расположенном по адресу: Ханты-Мансийский район, ДНТ «Самаровское», 5 линия, участок № 275, в результате пожара строение дома повреждено на площади 28 м². Пострадавшие на пожаре не зарегистрированы, материальный ущерб от пожара не заявлен. Причина пожара – устанавливается.

- 24.02.2021 произошёл пожар **в строящемся многоквартирном жилом доме**, расположенном по адресу: Ханты-Мансийский район, ДНТ «Черемхи», 4 линия, участок № 7, в результате пожара строение повреждено огнём на площади 1 м². Пострадавшие на пожаре не зарегистрированы, материальный ущерб от пожара не заявлен. Причина пожара – нарушение правил пожарной безопасности при эксплуатации электрообогревателя.

- 23.04.2021 произошло возгорание сухой растительности на открытой территории СНТ «Самаровское» Ханты-Мансийского района. Площадь пожара составила 100 м². Причина пожара – не установлена.

Распределение количества пожаров по их причинам возникновения

Таблица 13

Причина пожара	Количество пожаров		%	Ущерб в 2021 году (руб.)	Гибель		Травмы	
	2020	2021			2020	2021	2020	2021
Нарушение правил устройства и эксплуатации электрооборудования	0	2	+100%	-	-	-	-	-
Нарушение правил устройства и эксплуатации печей	0	1	+100%	-	-	-	-	-
Прочие причины пожаров	0	2	+100%	-	-	-	-	-
ИТОГО:	0	5	+100%	-	-	-	-	-

Описание пожаров, на которых зарегистрированы случаи травмирования людей

За январь-апрель 2021 год на территории Ханты-Мансийского района зарегистрирован 1 пожар, в результате которого травмирован 1 человек:

26 февраля 2021 года произошёл пожар в грузовом автомобиле, расположенном по адресу: Ханты-Мансийский район, 881 километр автодороги Тюмень-Ханты-Мансийск. В результате пожара травмирован мужчина, 1977 года рождения. Условия, способствующие травмированию – нарушение требований безопасности при тушении пожара. Причина пожара – неисправность систем, механизмов и узлов транспортного средства. Автомобиль повреждён на площади 3 м².

